


Get Started



1. Download the iPhone or Android app. Log in with your email or phone. Start receiving notifications.

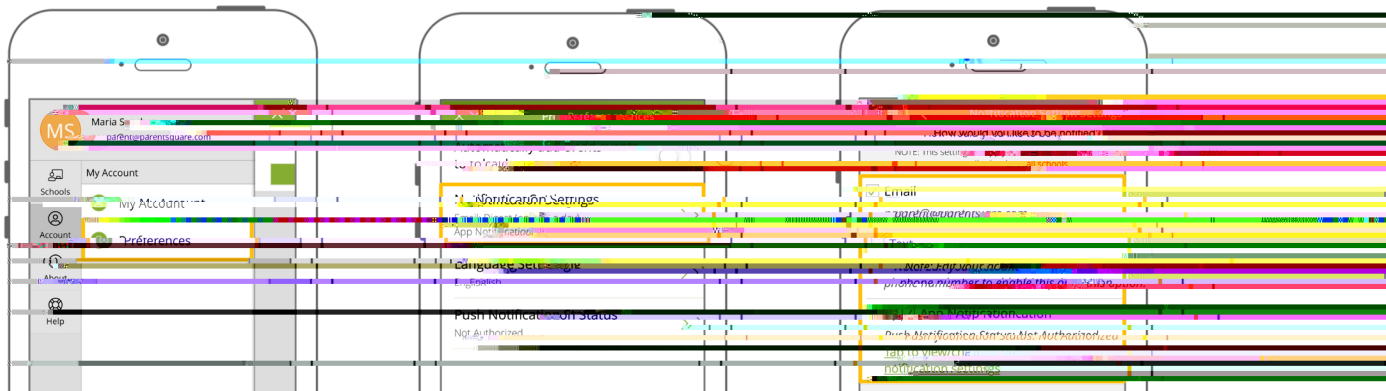
How to Make

Activate your email and phone login.

Make sure the school has your correct email AND phone number.

Set your notification preferences in ParentSquare.

Things to



1. Tap the icon at the top left of the app. Tap the icon at the top left of the app. Tap the icon at the top left of the app.


¡Comienzo!



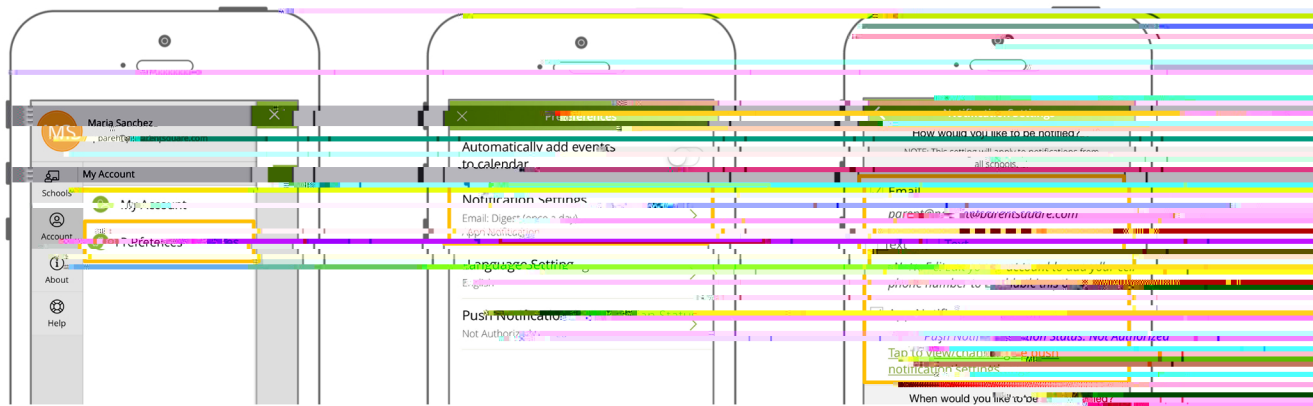
- 1 Descarga la aplicación en tu iPhone o Android en la escuela o en tu dispositivo móvil.

Comienzo

- Activa tu correo electrónico
- Asegúrate de que la escuela correcta como el teléfono móvil.
- Establezca sus preferencias de notificación en ParentSquare.



Elija sus preferencias de notificación



- 1 Toque el icono de la escuela en la esquina superior izquierda de la aplicación "ParentSquare".